

WA Notifyの仕組み

Washington Exposure Notifications (WA Notify) は、COVID-19の蔓延を食い止めるための重要な新しいツールです。マスクを着用し、距離を置き、集団を小さく保つと同じように、WA Notifyはコミュニティを保護するためのシンプルなツールです。

WA Notifyは、個人情報共有することなく、スマートフォンを介して機能し、COVID-19にさらされた可能性がある場合にユーザーに警告します。**プライバシーは完全に保たれ、あなたが誰であるか、どこに行ったかを知られること、もしくは追跡されることはありません。**

研究によると、WA Notifyを使用する人が多いほど、メリットは大きくなります。ワシントン州のデータモデルにより、WA Notifyを使用している人々が少数の場合でも、感染と死亡を減らせることが明らかになっています。

スマートフォンにWA NOTIFYを追加する

iPhoneの場合は、以下の操作を実施してください。

1. [Settings(設定)]に進みます
2. [Exposure Notifications(接触通知)]まで、下にスクロールします
3. [Turn On Exposure Notifications(接触通知を有効にする)]をクリックします
4. [United States(米国)]を選択します
5. [Washington(ワシントン州)]を選択します






Androidフォンの場合は、以下の操作を実施してください。

1. Androidフォンの場合は、[Google Play Store](#)に進みます
2. WA Exposure Notificationsを検索すると簡単にこのアプリが見つかります
3. WA Exposure Notificationsアプリをダウンロードします



スマートフォンにWA NOTIFYを追加したら

COVID-19の蔓延を防ぐためにどのように機能するか以下に示します。

<p>1</p>  <p>知らせが来ないことは良い知らせです。公衆衛生局が電話またはテキストで、新型コロナウイルス感染症の陽性反応が出た人に連絡し、WA Notifyの検証のためのリンクを送ります。</p>	<p>2</p>  <p>陽性反応が出た人は、リンクをクリックし、WA Notifyで結果を承認します—自発的にしてもらう作業になりますが、プロセスに不可欠なステップです。</p>	<p>3</p>  <p>WA Notifyのユーザーは、過去14日間に陽性反応が出た匿名のWA Notifyのユーザーの近くで15分以上過ごした場合、新型コロナウイルスに接触した可能性があるという通知を受け取ります。</p>	<p>4</p>  <p>WA Notifyを使用していて、過去14日間に、陽性であったユーザーの近くにかかりの時間いた人は、COVID-19にさらされた可能性があるという匿名のアラートを受け取ります。</p>	<p>5</p>  <p>通知には、自分自身と他の人を保護するために次に何をすべきかに関する情報へのリンクが含まれます。誰が陽性になったのか、どこで接触が起こったのかについての情報は含まれていません。</p>
--	---	--	---	--