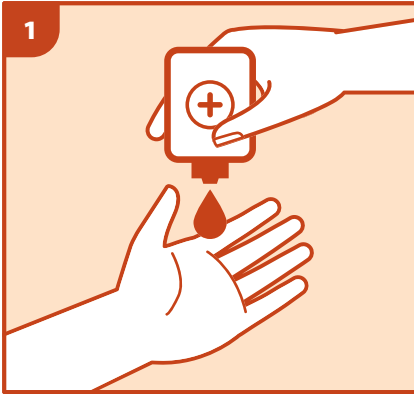


Paano Gumamit ng Hand Sanitizer

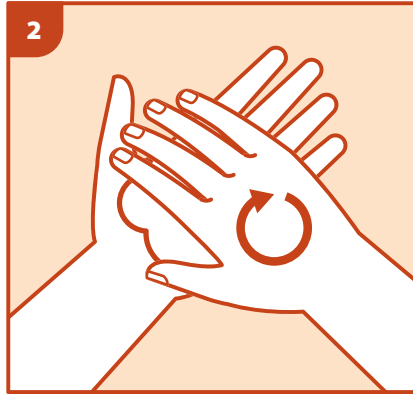
I-SANITIZE ANG KAMAY BILANG PARAAN NG PAGLILINIS NG KAMAY! HUGASAN ANG KAMAY KAPAG HALATANG MARUMI ITO!



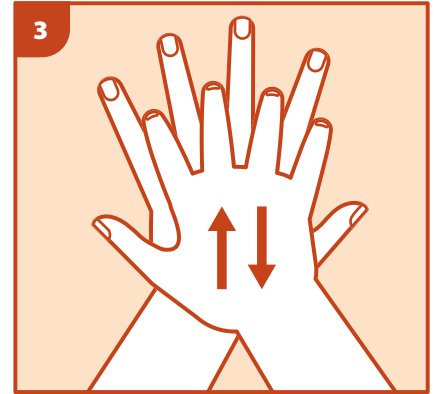
Panahong itatagal ng buong proseso: 20–30 segundo



Maglagay ng produkto sa nakasapong kamay, na sapat para matakpan ang buong palad.



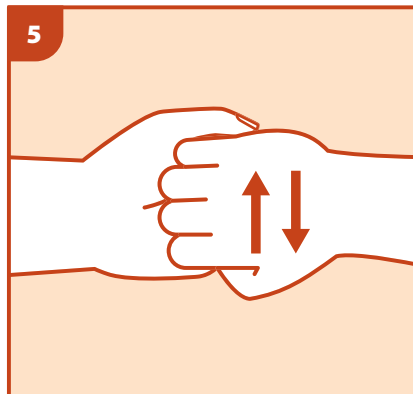
Pagkiskisin ang mga kamay nang palad sa palad;



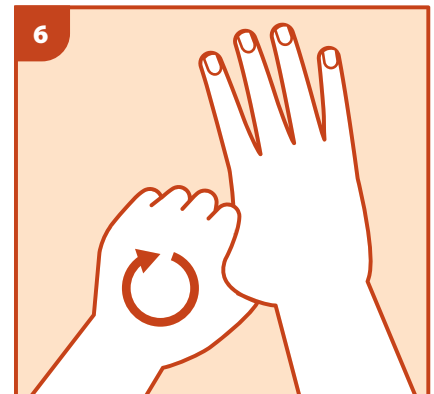
Kanang palad sa ibabaw ng kaliwang likod ng kamay nang magkasugpong ang mga daliri, at ganoon din sa kabila;



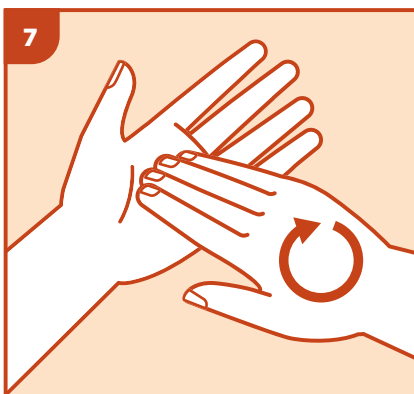
Palad sa palad nang magkasugpong ang mga daliri;



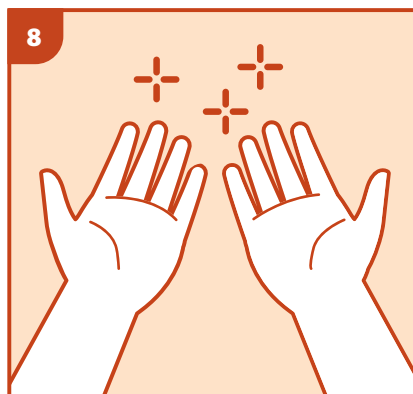
Likod ng mga daliri sa kabilang palad nang magkakabit ang mga daliri;



Paikot na pagkiskis ng kaliwang hinlalaki na nakasaklob sa kanang palad, at ganoon din sa kabila;



Paikot na pagkiskis, paatras at paabante nang nakasaklob ang mga daliri ng kanang kamay sa kaliwang palad, at ganoon din sa kabila.



Ligtas na ang kamay mo, kapag tuyo na ito.



DOH 420-428 July 2022 Tagalog

Upang hilingin ang dokumentong ito sa ibang anyo o format, tumawag sa 1-800-525-0127. Mangyaring tumawag ang mga customer na may kapansanan o kahirapan sa pandinig sa 711 (Washington Relay) o mag-email sa civil.rights@doh.wa.gov.